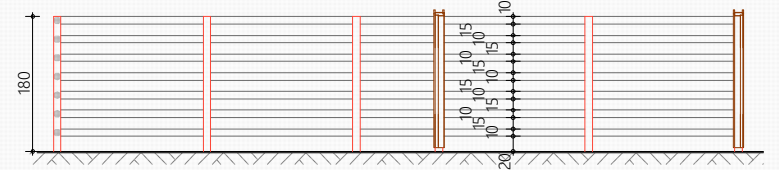
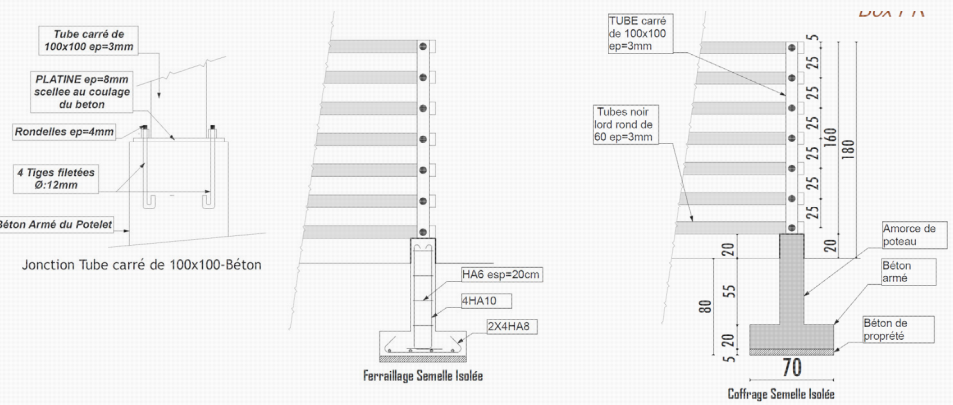
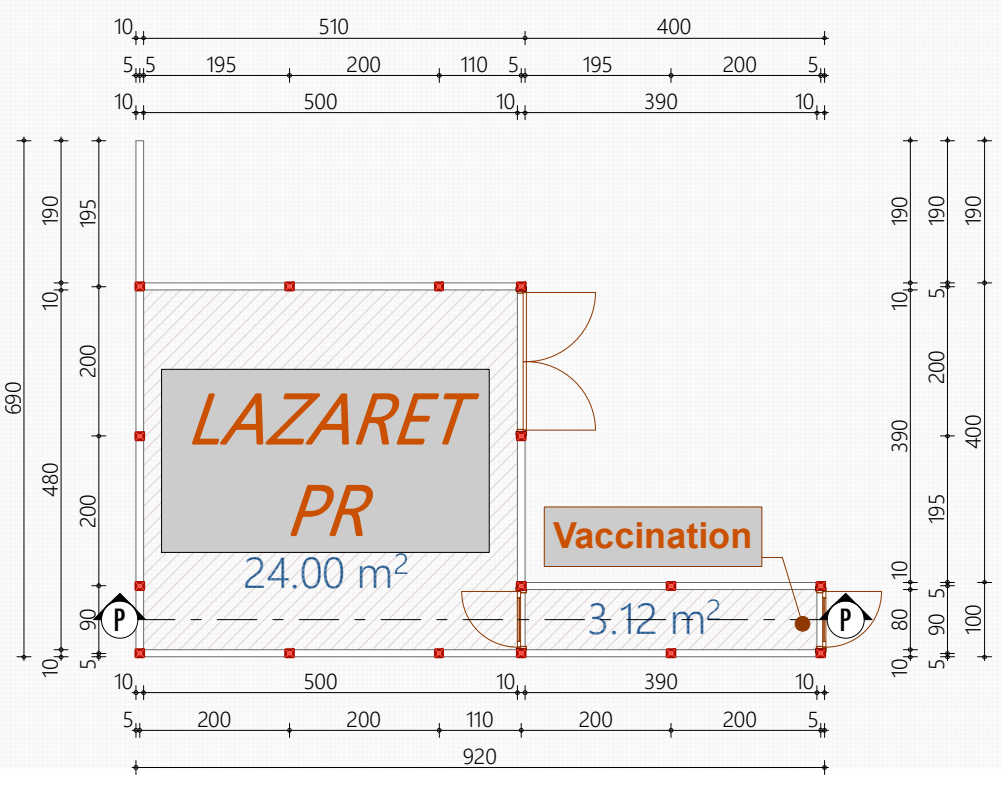
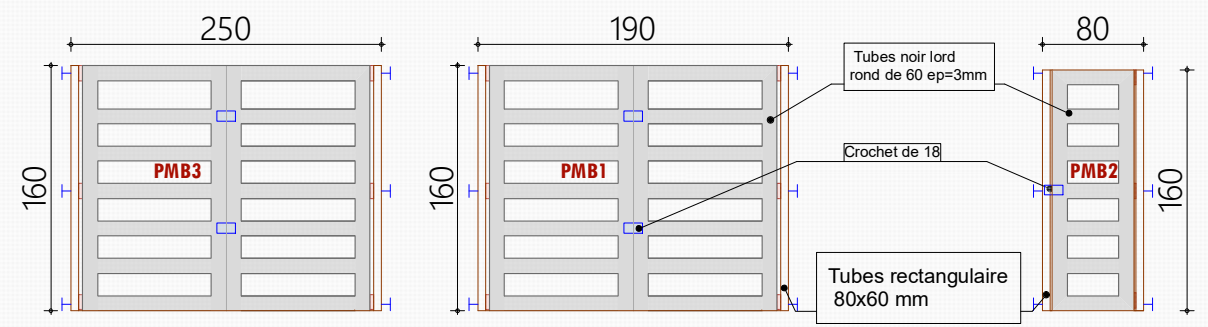


- Menuiserie métallique**
- PMB1:** Porte métallique en fers ronds noirs lourds de 60mm (épaisseur 3mm) de 190 x 160 cm à double battants identiques de 95x160 cm
 - PMB2:** Porte métallique en fers ronds noirs lourds de 60mm (épaisseur 3mm) de 80x160 cm à un battant
 - PMB3:** Porte métallique en fers ronds noirs lourds de 60mm (épaisseur 3mm) de 250x160 cm à deux battants identiques de 125x160 cm



- Menuiserie métallique**
- PMB1:** Porte métallique en fers ronds noirs lourds de 60mm (épaisseur 3mm) de 190 x 160 cm à double battants identiques de 95x160 cm
 - PMB2:** Porte métallique en fers ronds noirs lourds de 60mm (épaisseur 3mm) de 80x160 cm à un battant
 - PMB3:** Porte métallique en fers ronds noirs lourds de 60mm (épaisseur 3mm) de 250x160 cm à deux battants identiques de 125x160 cm

