



# Les conditions de vie des ménages du Sud-Kivu

Présentation des résultats de l'étude préliminaire

15.08.2023

**Karibu!**

Agence belge de développement

[enabel.be](https://enabel.be)



# Pourquoi & comment?

Mieux comprendre les conditions socio  
économiques des ménages à Bukavu et  
dans les territoires de Walungu &  
Mwenga

## Analyse documentaire

Documents supports  
internes et externes

Exemples:  
S/pf Sud-Kivu  
Plateforme de connaissance sur  
l'agriculture familiale FAO  
PIP ZOA

## Entretiens individuels

A questions fermées  
A travers un questionnaire

Administré à plus de 1000 ménages  
A l'aide de 10 jeunes  
enquêteur.trice.s  
Avec KoboCollect  
Analyse principalement statistique

## Focus group

9 discussions de groupe  
A travers des questions ouvertes  
+ représentations graphiques


Avec femmes agricules  
Avec hommes agricules  
Avec entrepreneurs agricules  
Avec services techniques  
dans les 3 espaces




# Les ménages à Bukava et périphérie

- 66% de Ménages composés d'au moins 5 personnes
- 42% de femmes cheffes de ménage
- Plus de femmes cheffes de ménage à BKV : **54 % (++ Ibanda)**
- Bukavu : 47% de jeunes chef.f.e.s de ménages (moins de 35 ans)


Structure du ménage




1 à 2 membre  
garçon ou fille  
5-15




**1 membre**  
**Homme** ou  
femme  
15-20



**1 à 2 membres**  
Homme ou  
femme  
20-35



1 membres  
**Plus de femme**  
36-60



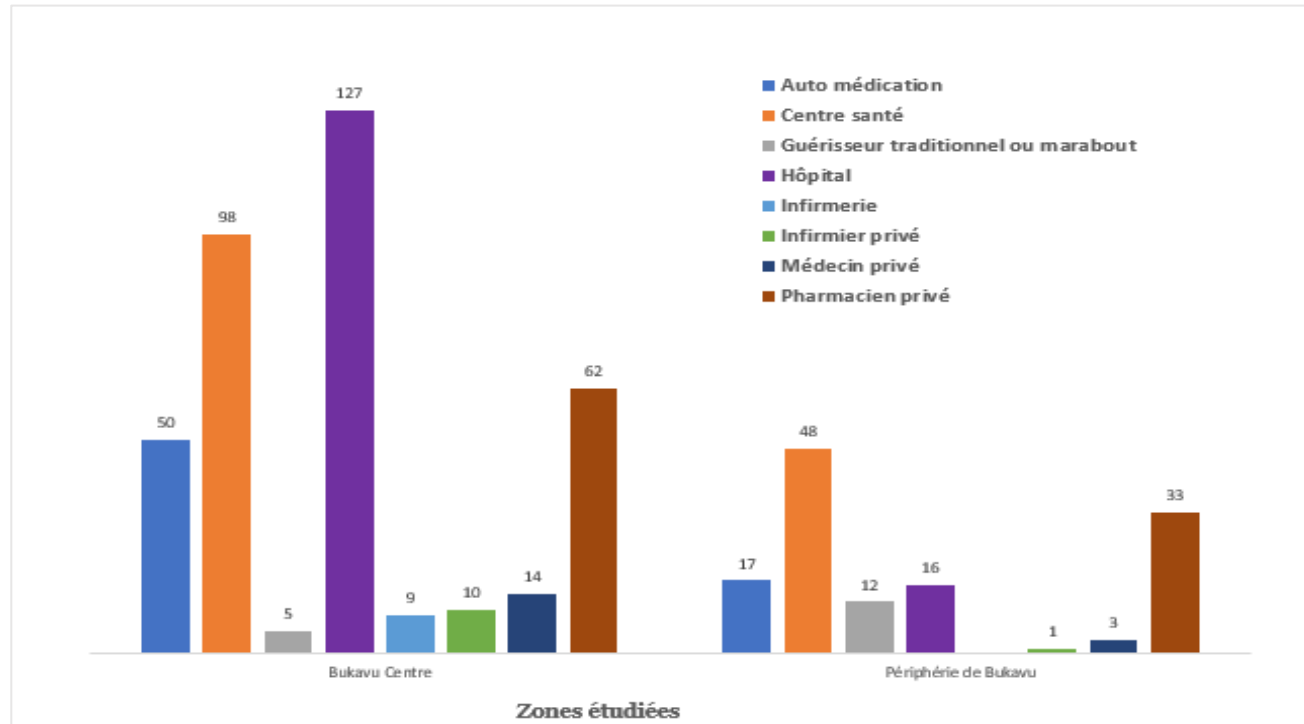
1 membre  
probablement un  
bébé fille  
-5



# Les ménages à Bukavu et sa périphérie

- Près de ½ membres interrogés déclarent être tombé malade en mai
- Plus de femmes : 156/252
- Plus de problème de maladies en périphérie : ex. 65.68% à Kamisimbi
- 42 % ont dépensé entre **5K et 20K** FC pour la dernière consultation. Moins de 5K plus en périphérie (49% des personnes interrogées)

Santé



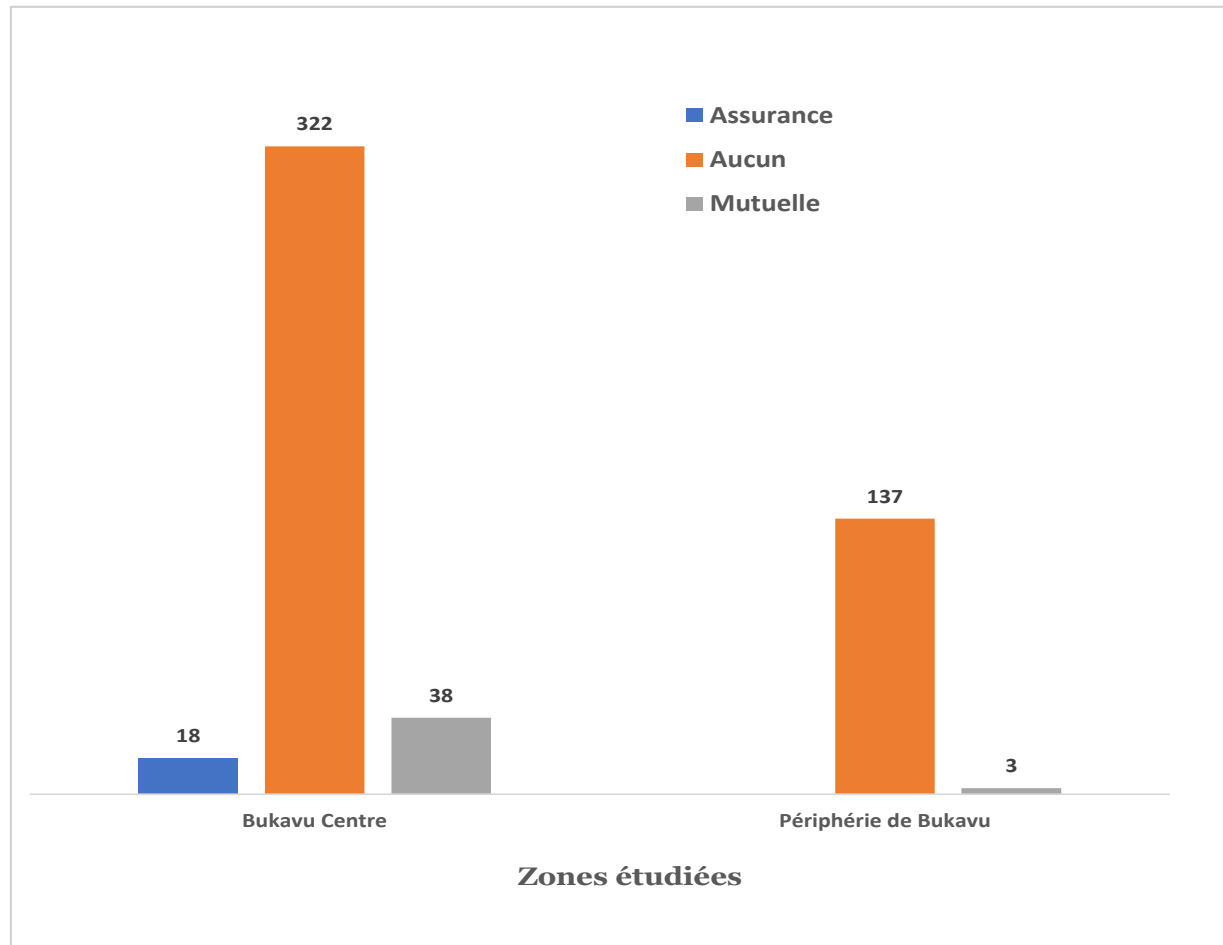
Préférence de l'expertise pour les soins

En cas de consultation, 86,67% des enquêtés affirment recevoir les ordonnances pour l'achat des médicaments et tous achètent les médicaments



# Les ménages à Bukavu et sa périphérie

- Environ un membre de chaque ménage est tombé malade depuis le début de l'année



- 88,87 % n'adhère pas à une mutuelle ou une assurance sante
- 97,85% en périphérie

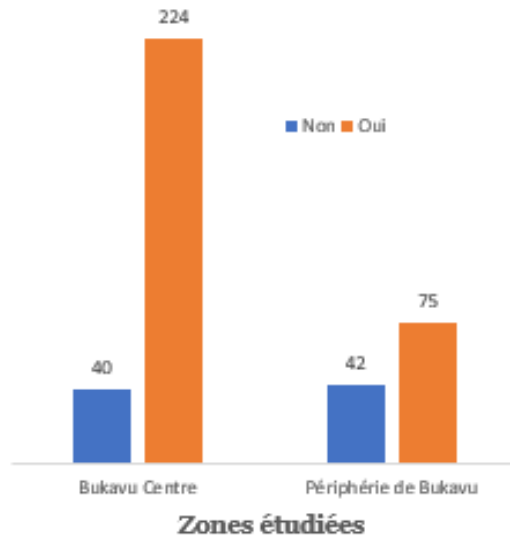


# Les ménages à Bukavu et sa périphérie

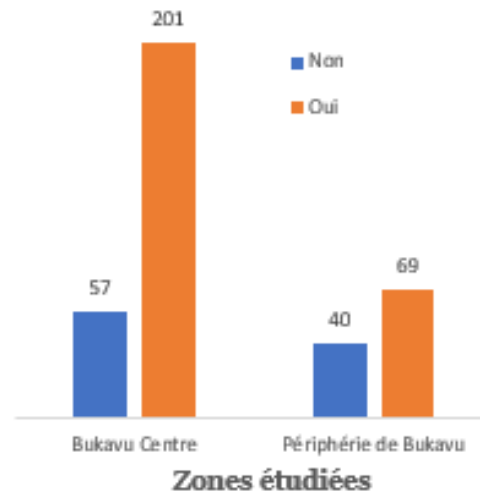
- 75 % des enfants en âge d'aller à l'école maternelle n'y vont pas (97,5% en périphérie)
- Ibanda: la commune avec le plus d'enfants en maternelle
- 21,5% de ménages ayant des enfants en âge de scolarité ne les envoient pas à l'école primaire. Périphérie : 36% . Ville : 15%

Education & formation

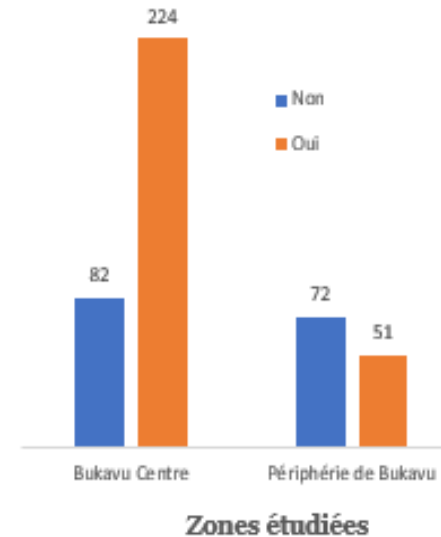
Scolarisation enfant\_ Education de base



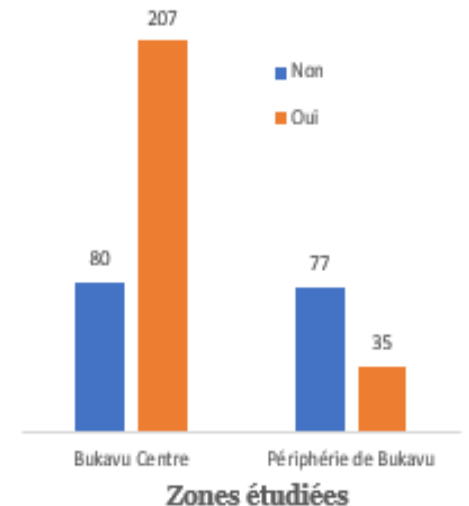
Scolarisation filles\_ Education de base



Scolarisation enfants\_ Secondaire



Scolarisation filles\_ Secondaire

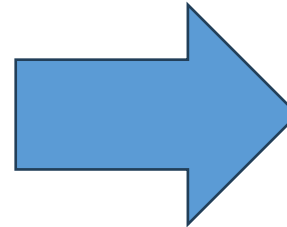
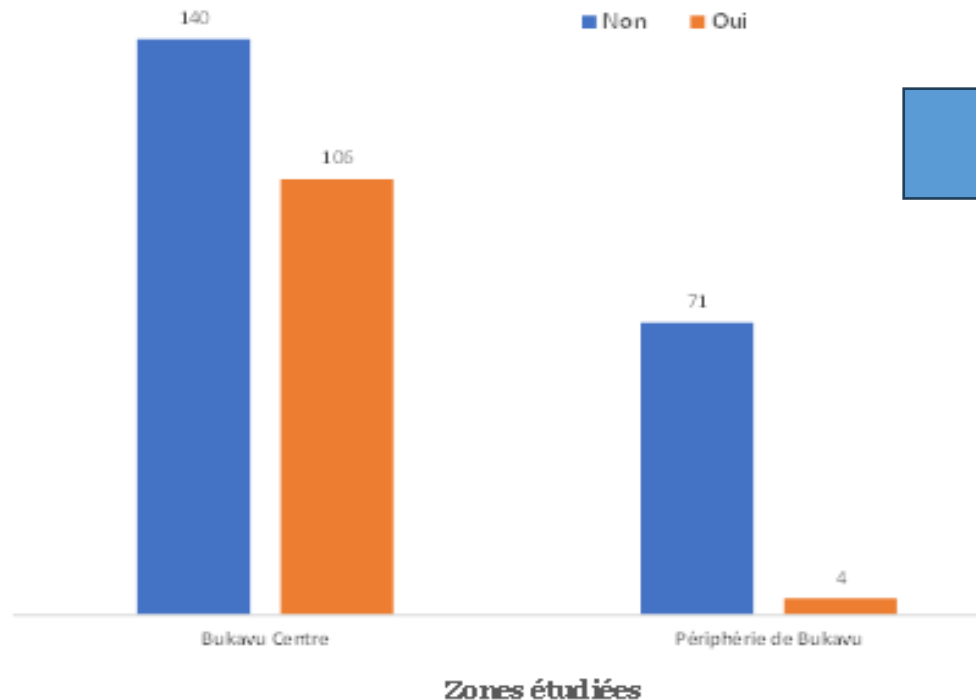




# Les ménages à Bukavu et sa périphérie

- 36% des enfants en Age ne sont pas à l'école secondaire. En ville
- Scolarisation au niveau universitaire reste très faible en périphérie

Scolarisation \_ Supérieur / Université



Ville : 43%

Périphérie : 5.33%

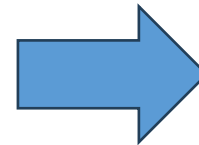
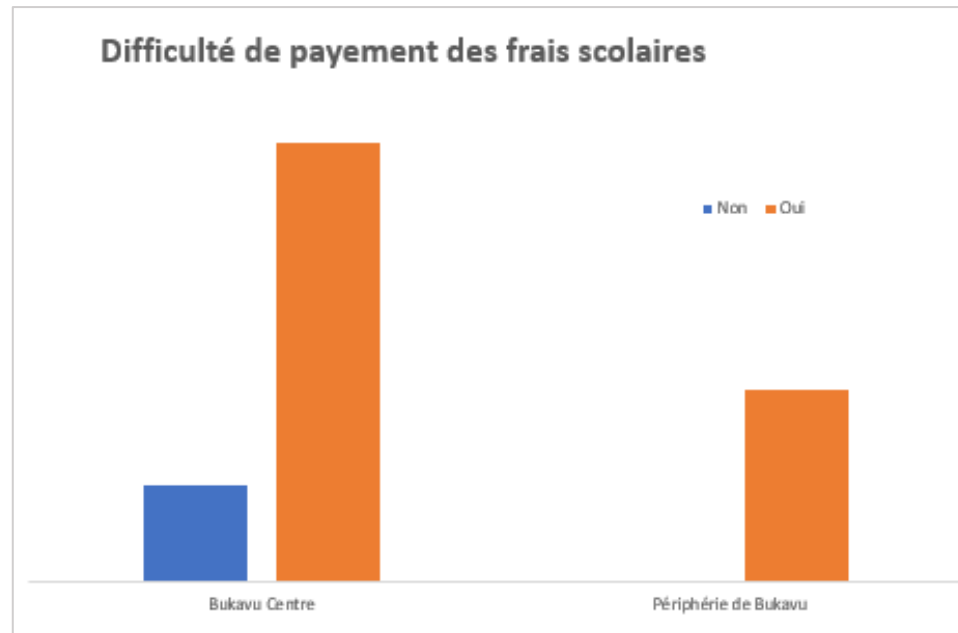
Fille scolarisée à l'université : 24,46 %

Education & formation  
métier



# Les ménages à Bukavu et sa périphérie

- 33,67 % déclarent qu'au moins un de leurs jeunes membres dispose d'une formation métier : **23.48% en Périphérie**
- Jeunes de moins de 18 ans qui abandonnent l'école avant l'optention du diplôme
  - ✓ **72,05 %** en périphérie (ex. 75% à Kamisimbi)
  - ✓ **42,13 %** en ville



- ✓ 100% de répondants périphérie
- ✓ 100% de répondants dans la commune de Bagira
- ✓ 81 % de répondant dans la commune de Kadutu
- ✓ 75% de répondant dans la commune d'Ibanda





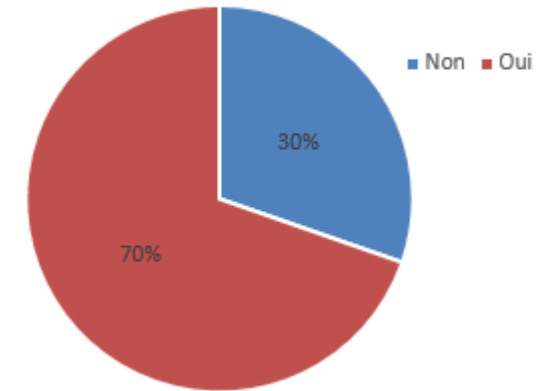
# Les ménages à Bukavu et sa périphérie

## Parler le français

- Ville : 83,59% de répondants
- Périphérie : 26,76% de répondants

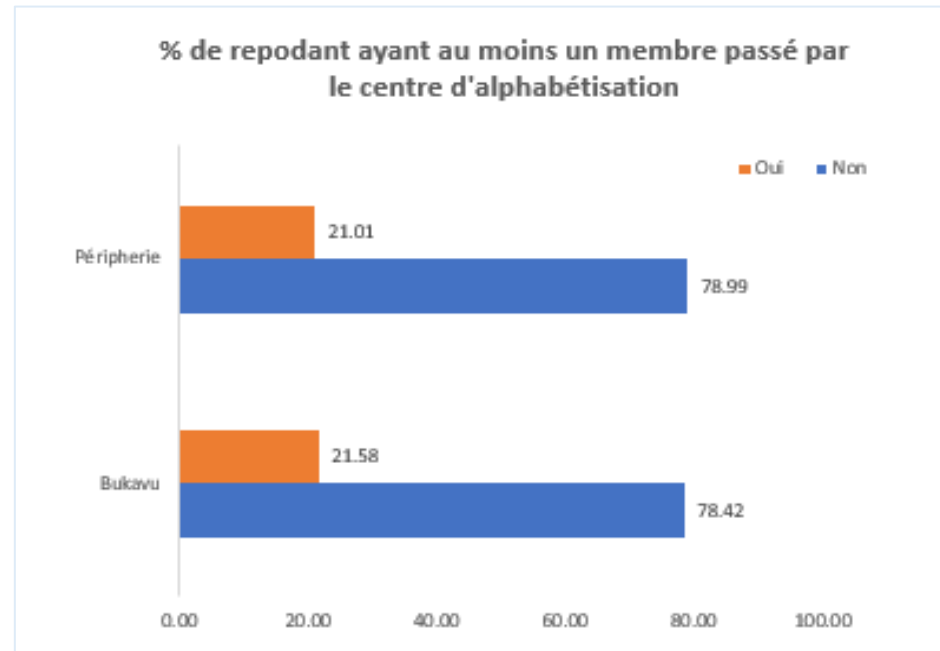
## Ecrire le français

% de répondants qui savent



## Alphabétisation

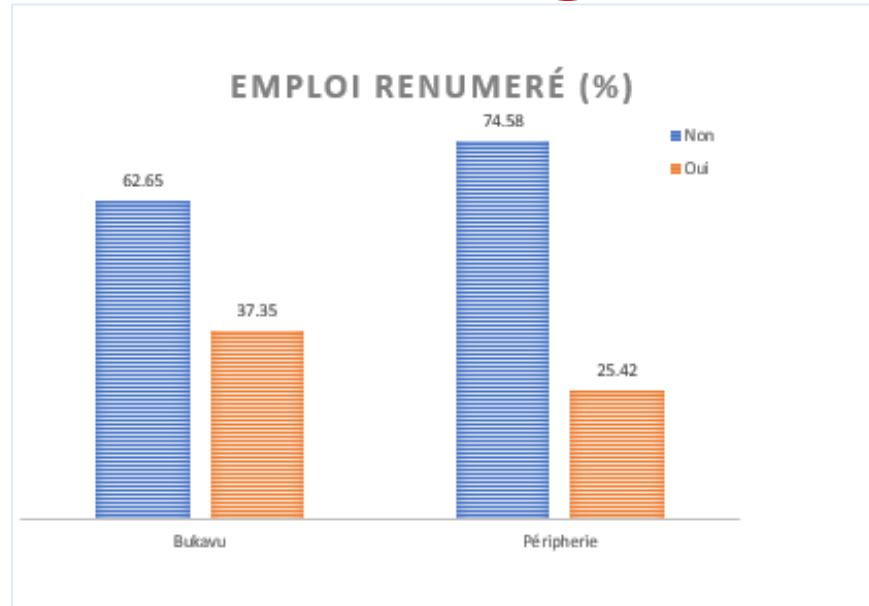
% de répondant ayant au moins un membre passé par le centre d'alphabétisation



L'alphabétisation



# Les ménages à Bukavu et sa périphérie

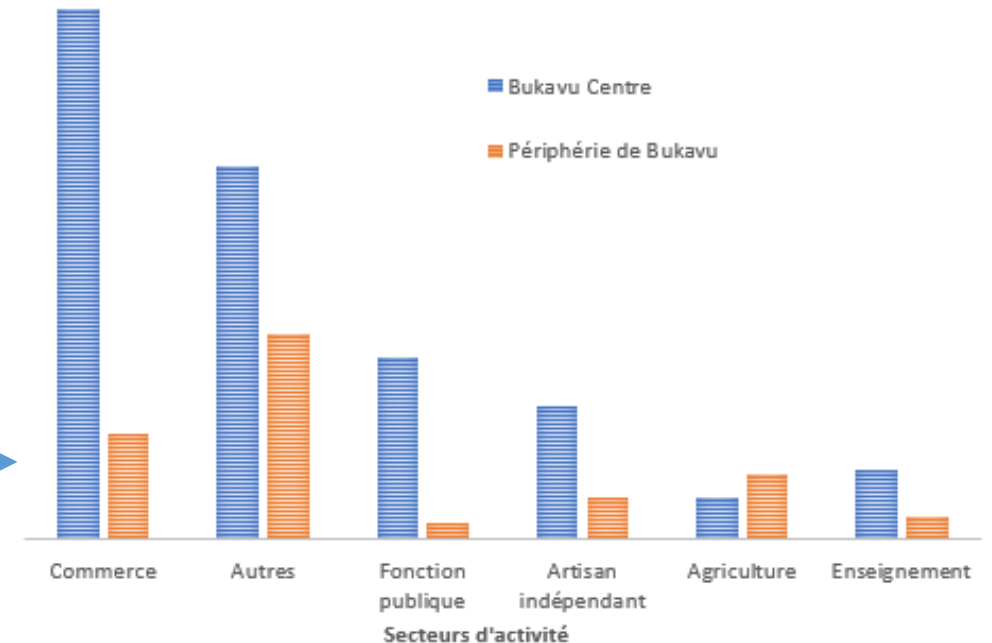


→ 34.22 % des répondants déclarent qu'au moins un des membres de la famille possède un travail fixe

➤ 65,44% des personnes qui ont un travail fixe sont indépendant: +++ en **périphérie (94,87%)**

## Secteurs d'activité :

- Ville : commerce suivi des autres activités. L'agriculture en dernière position
- Périphérie : Autres activités suivi du commerce. L'agriculture en 3<sup>ème</sup> position





# Les ménages à Bukavu et sa périphérie

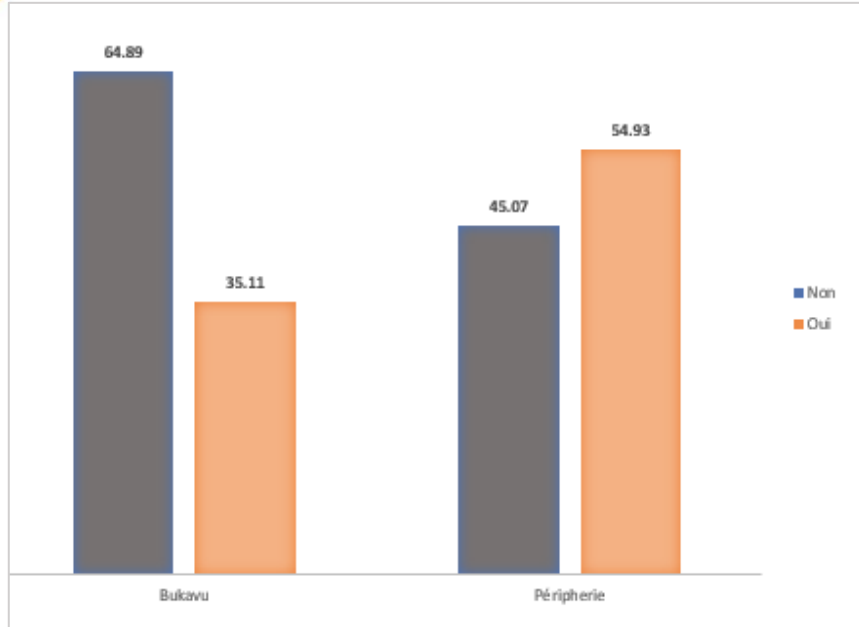
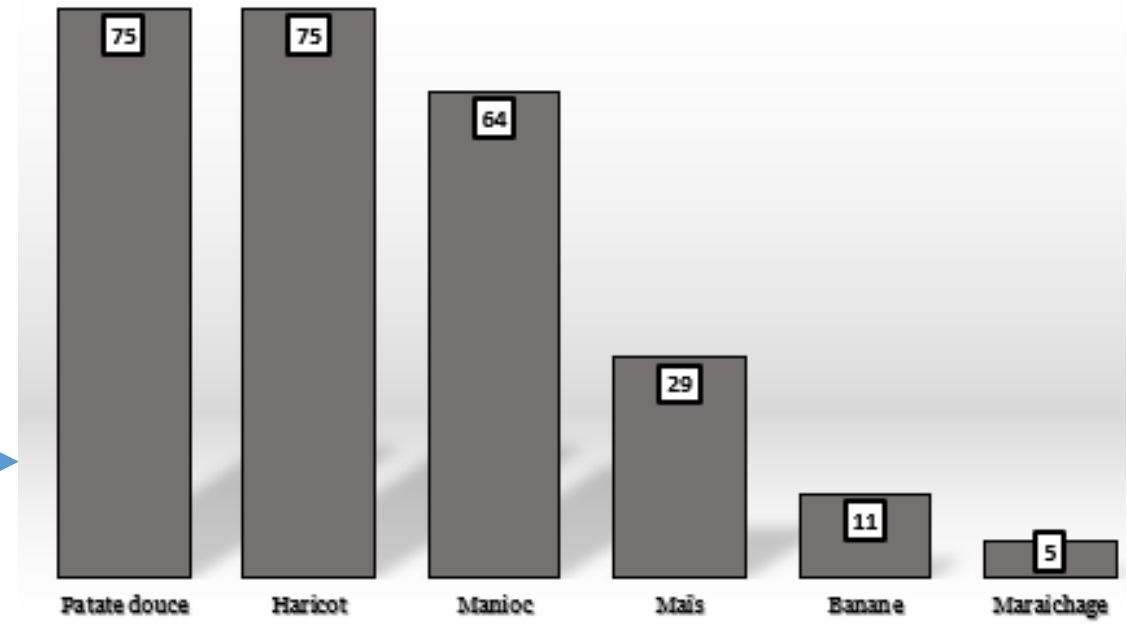


Fig. % de ménages possédant au moins un champs

- **40.54** % des ménages disposent d'au moins un champs avec champs majoritaires en périphérie 54.92 %
- **91,9%** des ménages ayant au moins un champ en sont propriétaires
- **91,9%** affirment que le/s champ/ est cultivé

L'agriculture

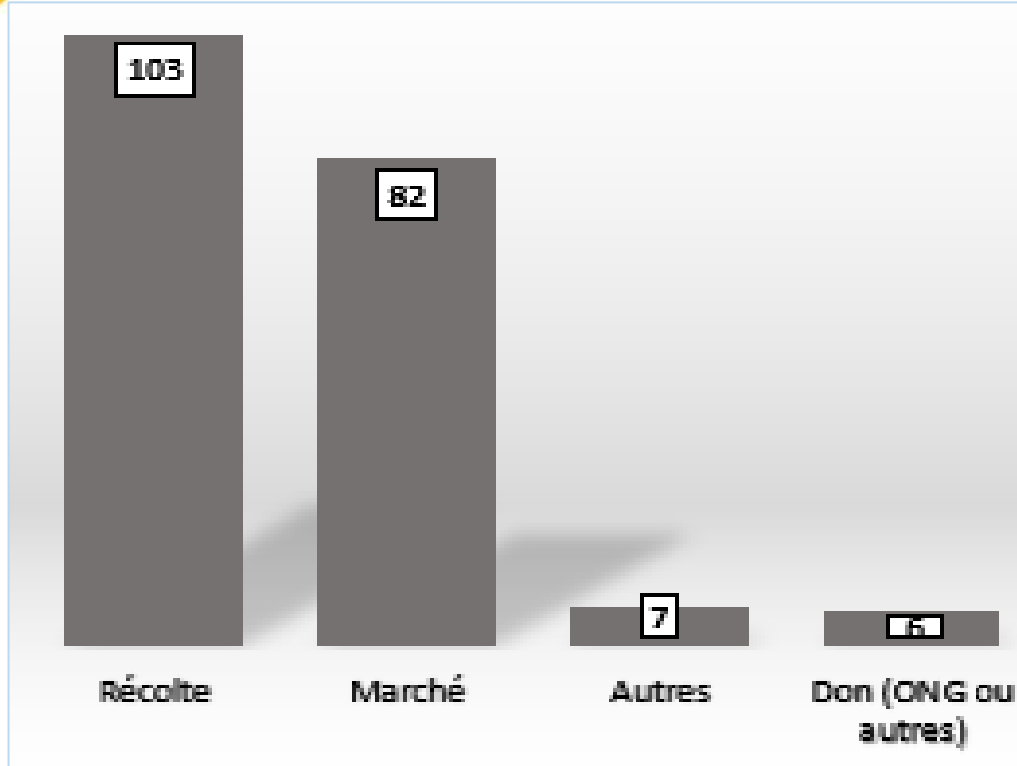
- Les principales cultures cultivées sont par ordre d'importance du nombre de répondants : **Patate douce/Haricot – Manioc – Maïs – Banane – Maraichage**





# Les ménages à Bukavu et sa périphérie

L'agriculture



**Fig. Provenance de la semence**

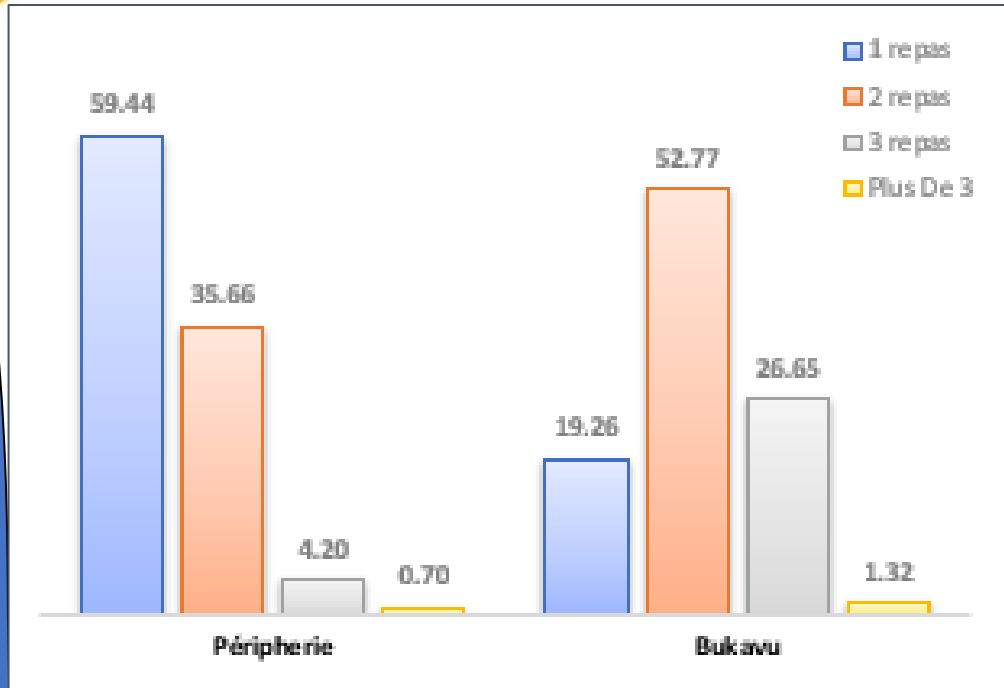
- **Seuls 8,33%** de répondants (16 personnes) affirment que leurs ménages utilisent de la semence améliorée
- **9,59%** de répondants (19 personnes) affirment que leurs ménages utilisent les intrants chimiques
- **29,16 %** de répondants (56 personnes) affirment que leurs ménages vendent une partie de la récolte

- 28% répondants affirment que le champs exploité est une source de revenu pour leurs ménages



# Les ménages à Bukavu et sa périphérie

## L'alimentation



Pour les petits enfants :

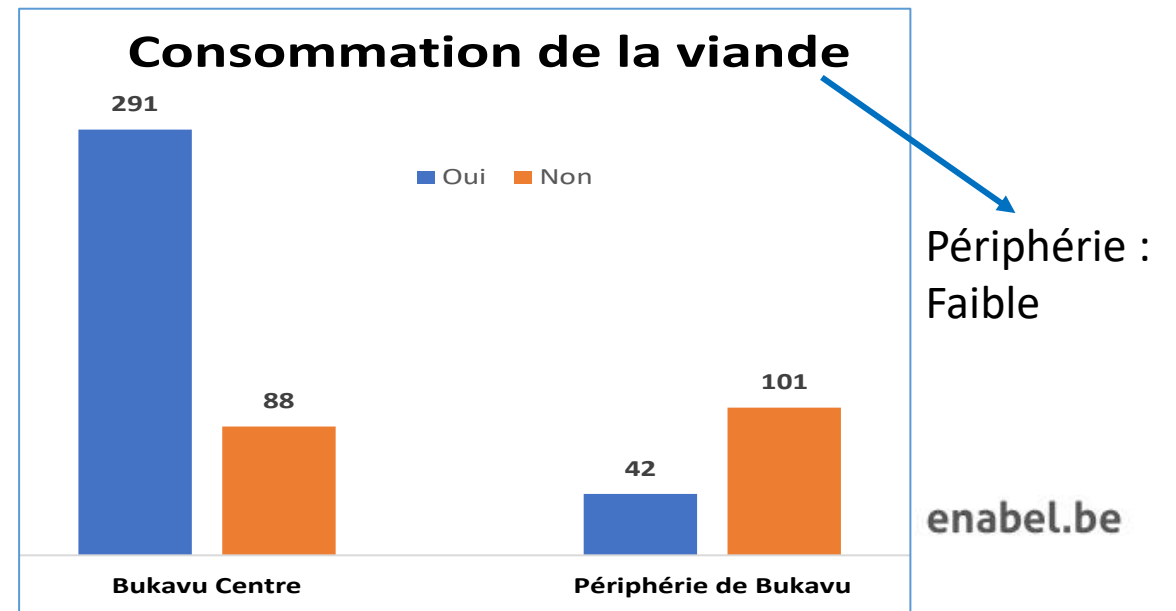
- Bukavu : 2 à 3 repas / jour pour 69,81% des répondants
- Périphéries : 2 à 3 repas / jour pour 51,64 % des répondants

➤ Aliments de base par ordre d'importance du nombre de répondant :

- Bukavu : Maïs – Haricot – Manioc – RIZ
- Périphérie : Manioc – Haricot – Patate douce – Maïs

➤ Dépenses alimentaires :

- Ville : Entre 5K et 10k FC pour 48,67%
- Périphérie : Moins de 5K FC pour 54,54%

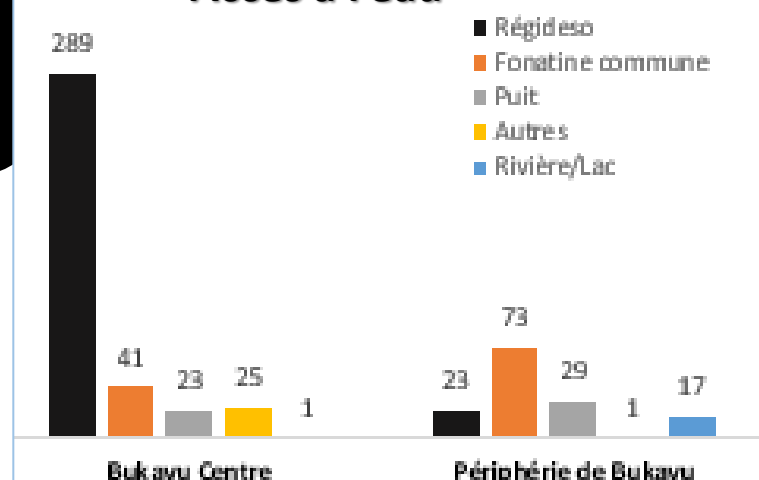




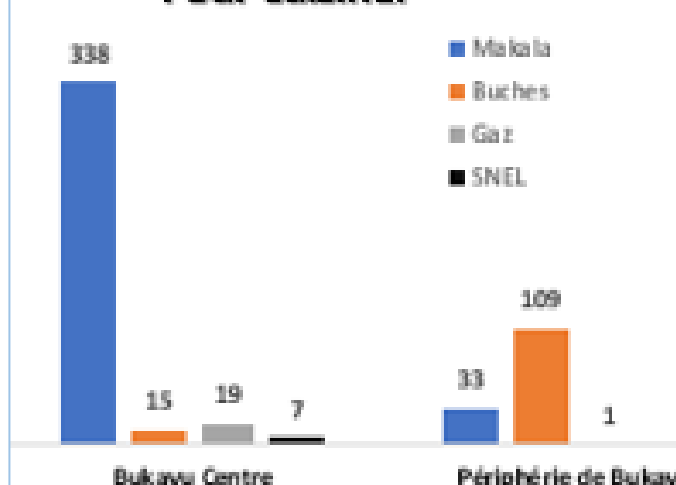
# Les ménages à Bukavu et sa périphérie

- Périphérie : 78,32% des répondants sont propriétaires de leur maison
- Bukavu : 54% des répondants sont propriétaires de leur maison
  - Bukavu : 58,83% disposent de plus 2 chambres
  - Périphérie : 62,93 % disposent de plus 2 chambres

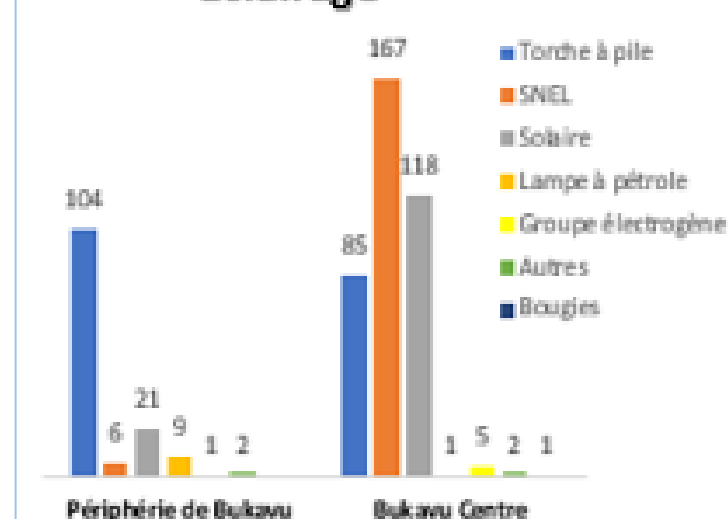
## Accès à l'eau



## Pour cuisiner



## Eclairage

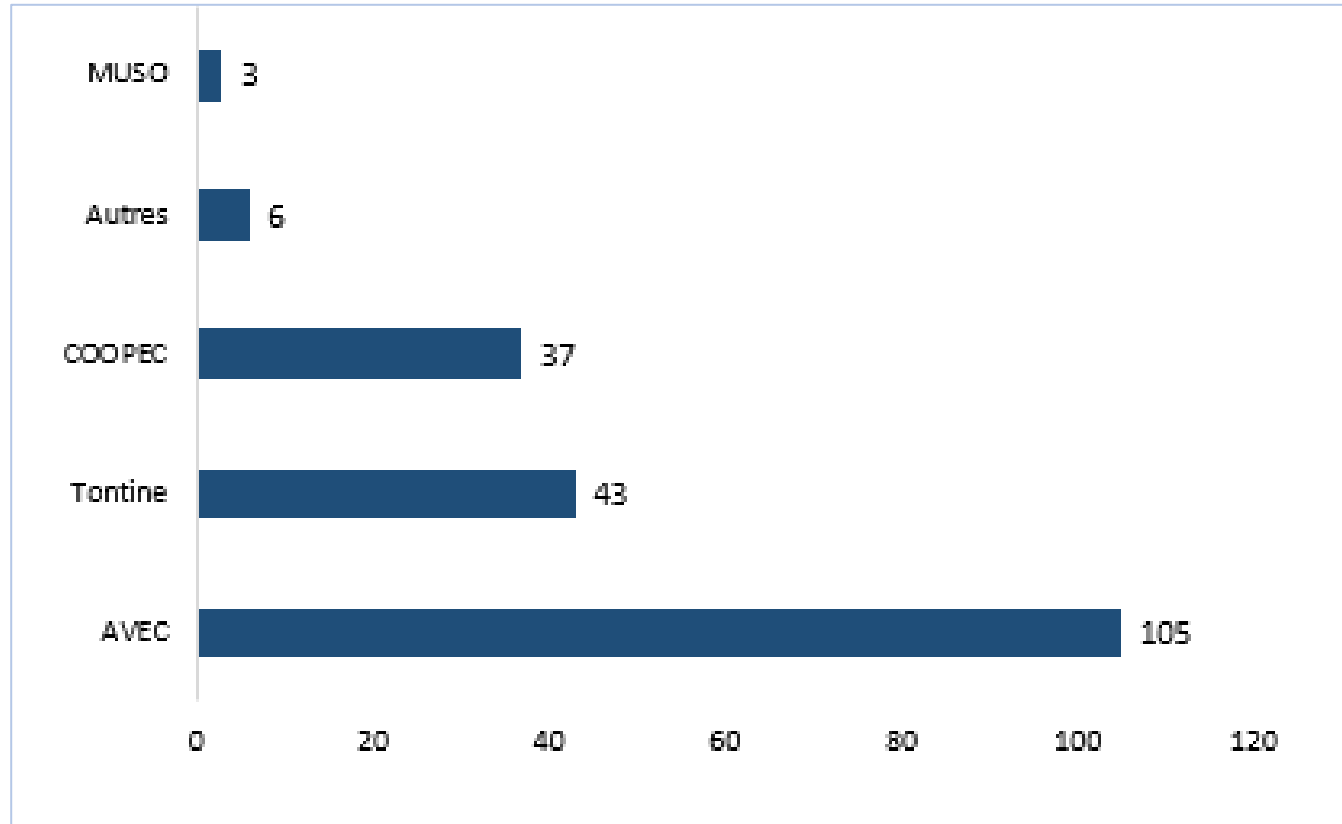




# Les ménages à Bukavu et sa périphérie

- 42,88% de répondants affirment être membres d'une IESS (AVEC, MUSO, Ristourne etc.).

Economie solidaire



Seuls 17,18% de personnes interrogées ont déjà eu un crédit auprès d'une IF



# Les ménages à Bukavu et sa périphérie

- En général : 58,42 % des personnes ayant répondu au questionnaire déclarent être heureuse
  - ✓ Plus en ville : 64,9%
  - ✓ Moins à la périphérie : 37,76%
- En général : 59 % d'entre eux déclarent que leurs ménages sont également heureux
  - ✓ Plus en ville : 63,85%
  - ✓ Moins à la périphérie : 46,15%

En général





**« J'habite dans une maison à 3 chambres avec un petit jardin et une bananeraie.**

**J'ai un champ non loin de la maison, on y trouve les maniocs, patates douces et les colocases.**

**J'habite non loin du Centre de Santé où je me soigne plus rapidement sauf en cas d'extrême urgence où je peux aller à l'hôpital. Pour avoir de l'eau, je me dirige à plus de 2 kilomètre de la maison.**

**Des fois, je fais le commerce du côté du camp de la MONUSCO qui est à quelques mètres de la maison où je peux vendre ce qui reste de ma récolte après consommation. J'ai une petite toilette dans la cour; j'habite à moins de 3 mètre de la paroisse ».**

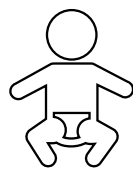


## Les ménages à Walungu et à Mwenga (Chefferie de Burhinyi)


Structure du ménage

75% des ménages sont composés de plus de 5 personnes

- 77% des femmes se déclarent Cheffes de ménage dont 61% à Walungu et 84% à Burhinyi;
- 46% des femmes chefs de ménages ont moins de 35 ans
- 54% de chefs de famille se déclare sans emploi



1 membre  
probablement un  
bébé de moins  
-5



2 membres  
femmes en âge  
de procréation  
20 à 60 ans



# Les ménages à Walungu et Mwenga

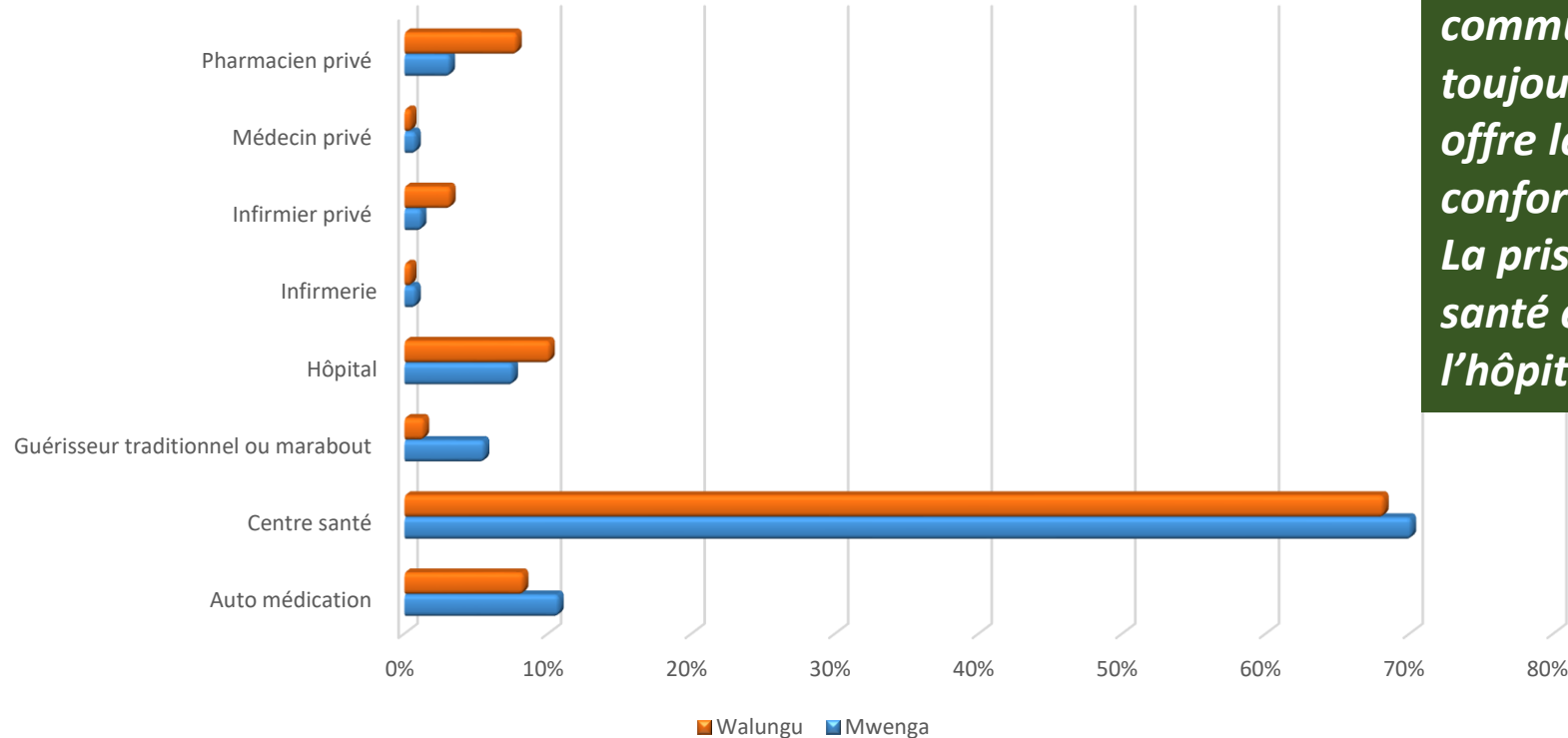


- 57% des enquêtes sont tombés malades les derniers mois et 2 membres du ménage tomberont malades durant la même période (dont une femme ou un enfant)
- 82% recourent à la médecine moderne pour se faire soigner selon la prescription du médecin
- Plus de 14% ont dépensé moins 5K FC pour les soins de santé , 18% entre 21 000 Fc et 50 000 Fc et 17% ont dépensé plus de 51 000 Fc ,
- 7% adhèrent à la mutuelle de santé
- 91% d'enfants sont vaccinés



# Prise en charge en cas de maladie

PRISE EN CHARGE MEDICALE



*« Malgré que le Centre de santé soit plus fréquenté et proche de la communauté, nous sommes toujours convaincus que l'Hôpital offre les soins de qualité et du confort. La prise en charge au centre de santé est plus conviviale qu'à l'hôpital »*

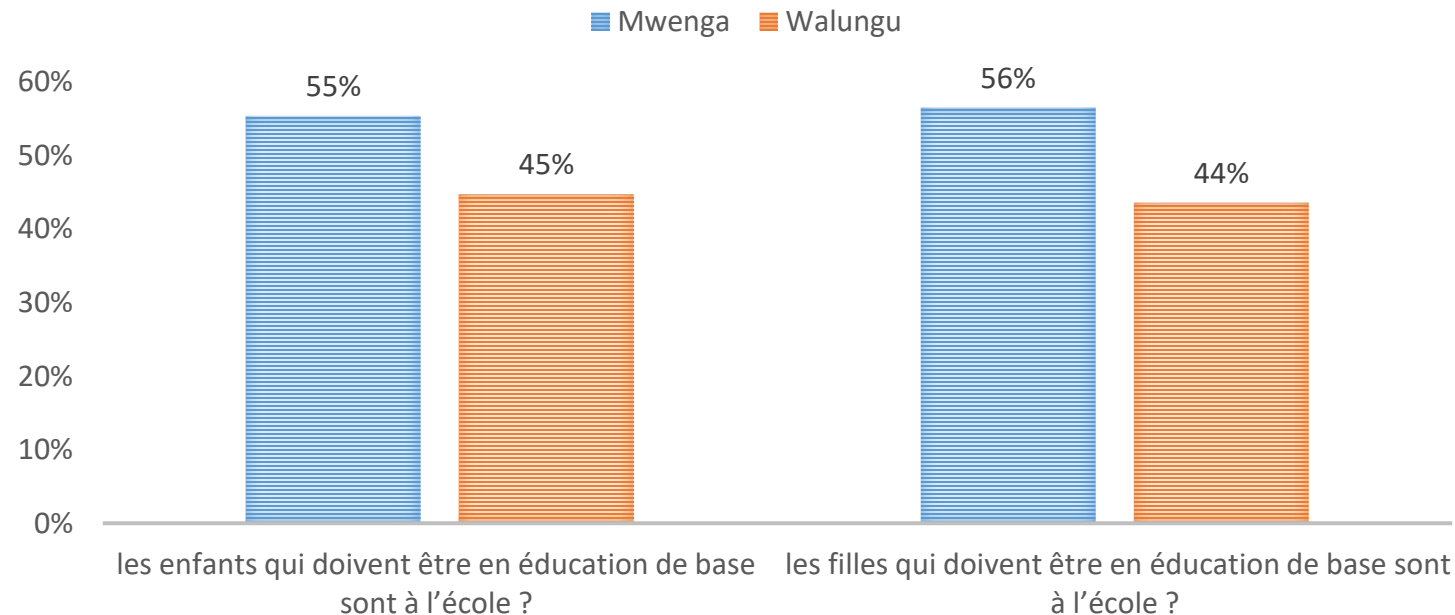
Santé



# Accès à l'éducation de base

- L'accès à l'éducation de base pour tous les enfants, dans les 2 sites d'enquête varient entre 40% et 50% (55% Mwenga et 45% Walungu)
- L'accès à l'éducation de base pour toutes les filles , dans les 2 sites d'enquête tournent autour de 50 % (56% Mwenga et 46% Walungu)

## ACCES A L'EDUCATION DE BASE



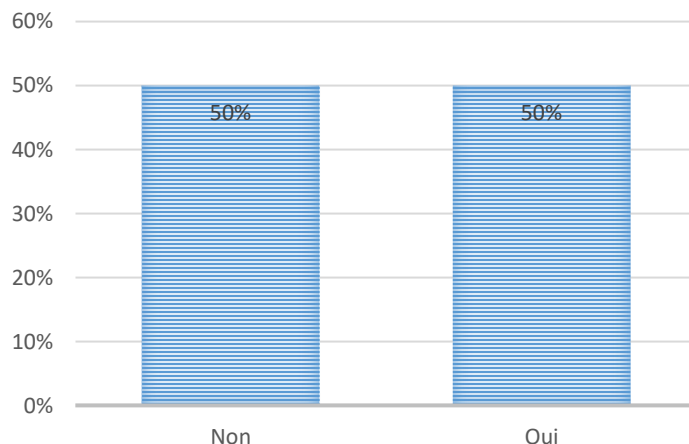


# Formation post-primaire WALUNGU-MWENGA

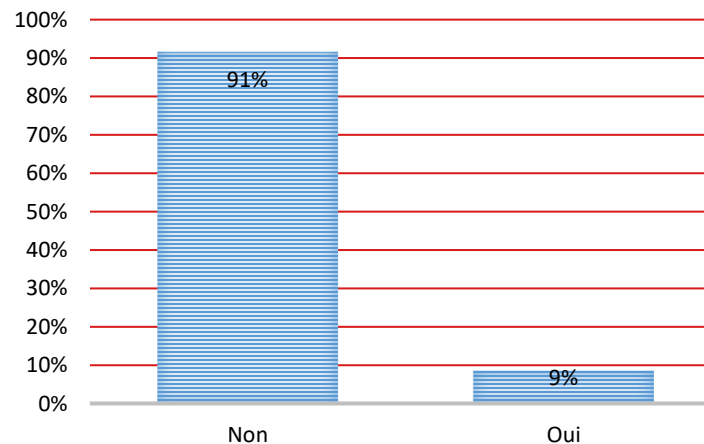
- 50% des jeunes ont accès à la formation classique post-primaire
- 9% seulement de ces jeunes ont par la suite accès à une formation académique (université et institut supérieur)
- 20% des jeunes s'orientent vers les métiers et la formation professionnelle

Education & formation  
métier

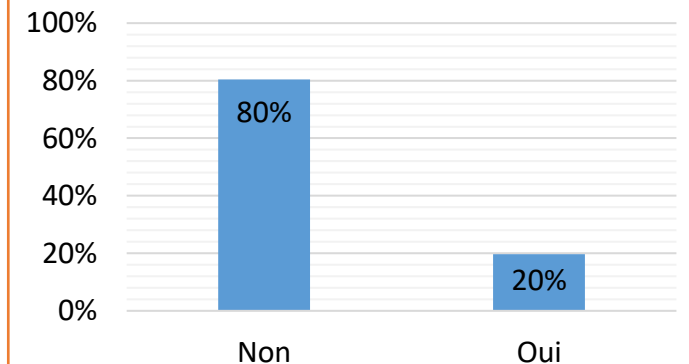
ACCES A LA FORMATION  
SECONDAIRE



ACCES A L'ENSEIGNEMENT  
UNIVERSITAIRE



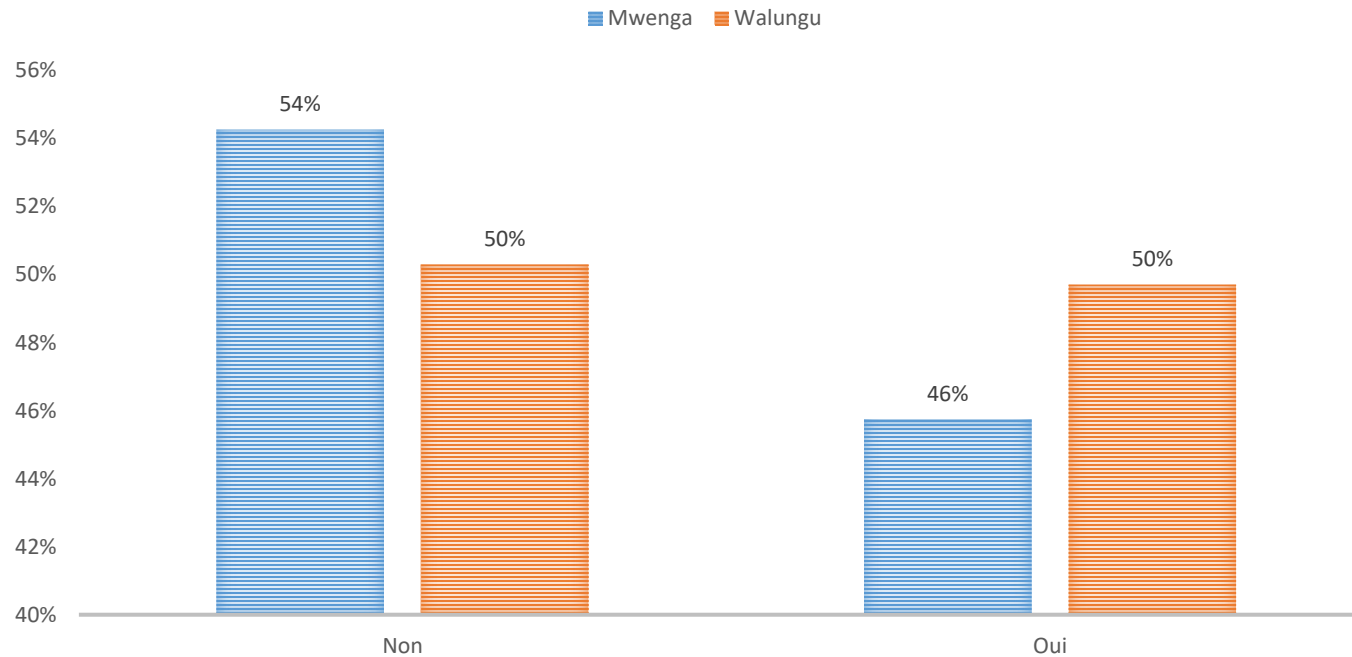
FORMATION  
PROFESSIONNELLE ET  
METIERS





# SCOLARITE DES FILLES WALUNGU-MWENGA

## ENSEIGNEMENT SECONDAIRE POUR LES FILLES



L'accès aux études secondaires suit la tendance générale dans le milieu qui tourne autour de 50% du taux de scolarisation dans les deux sites,

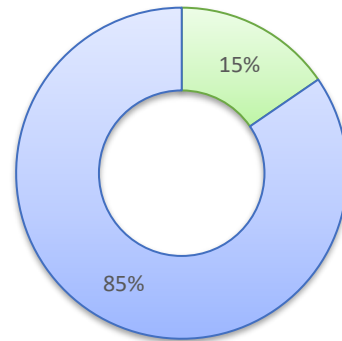


# OPERATIONS DE BASE EN CALCUL WALUNGU-MWENGA

L'alphabétisation

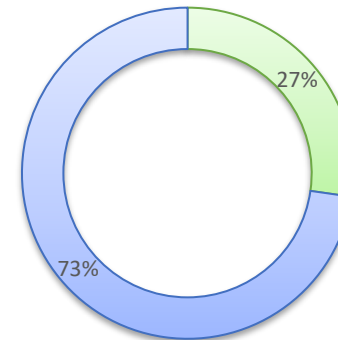
OPERATION DE BASE : ADDITION

■ Non ■ Oui



OPERATION DE BASE: MULTIPLICATION

■ Non ■ Oui



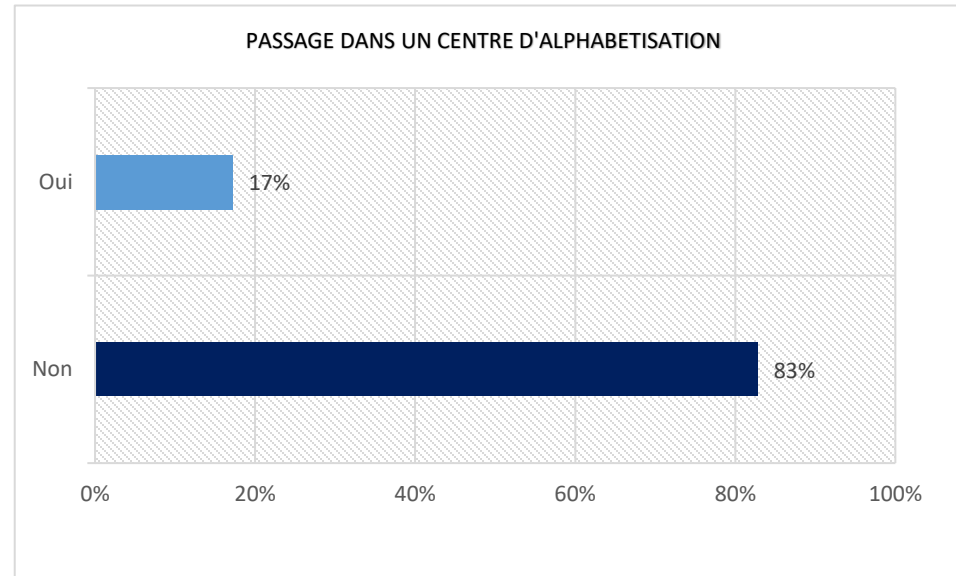
Plus de 70 % des enquêtés déclarent pouvoir effectuer les opérations de base : addition et multiplication





# FREQUENTATION ALPHABETISATION-WALUNGU-MWENGA

L'alphabétisation

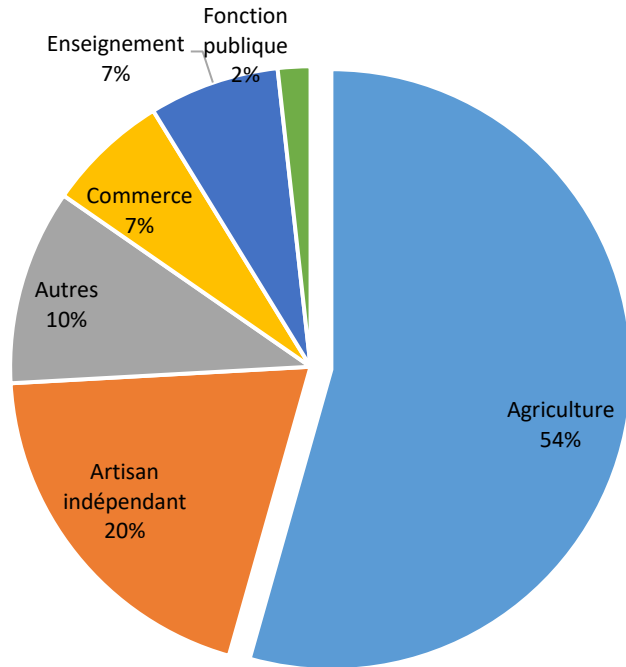


La fréquentation des centres d'alphabétisation reste marginale malgré le faible taux de scolarisation dans le milieu, seuls 20% d'enquêtés disent qu'un membre de la famille est passé par le centre d'alphabétisation

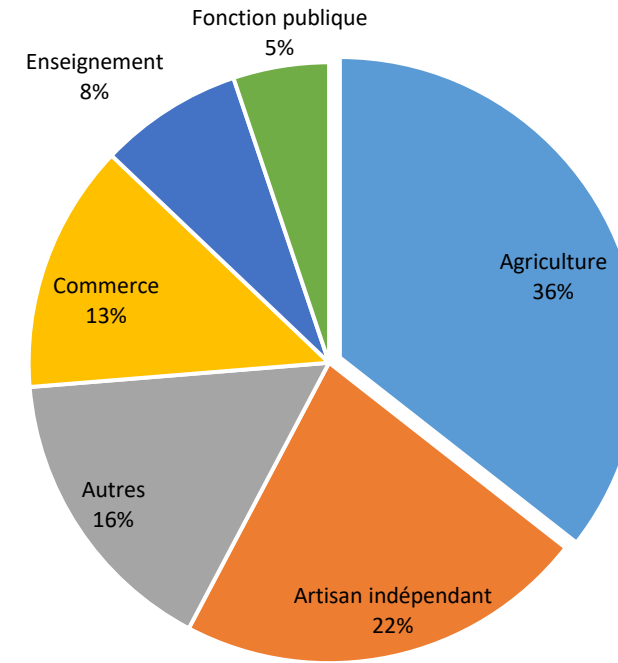


# PROFESSION-WALUNGU-MWENGA

PROFIL PROFESSIONNEL A MWENGA



PROFIL PROFESSIONNEL A WALUNGU



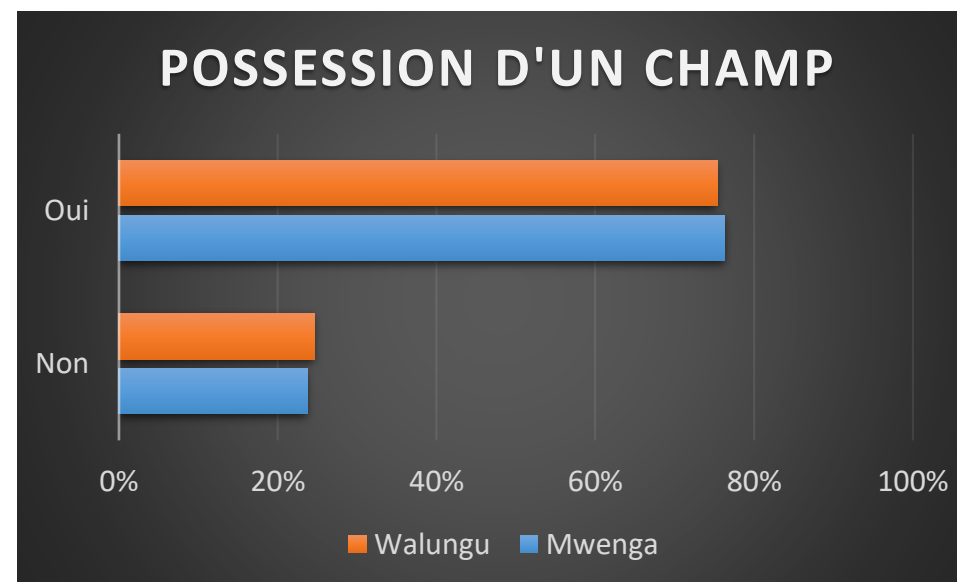
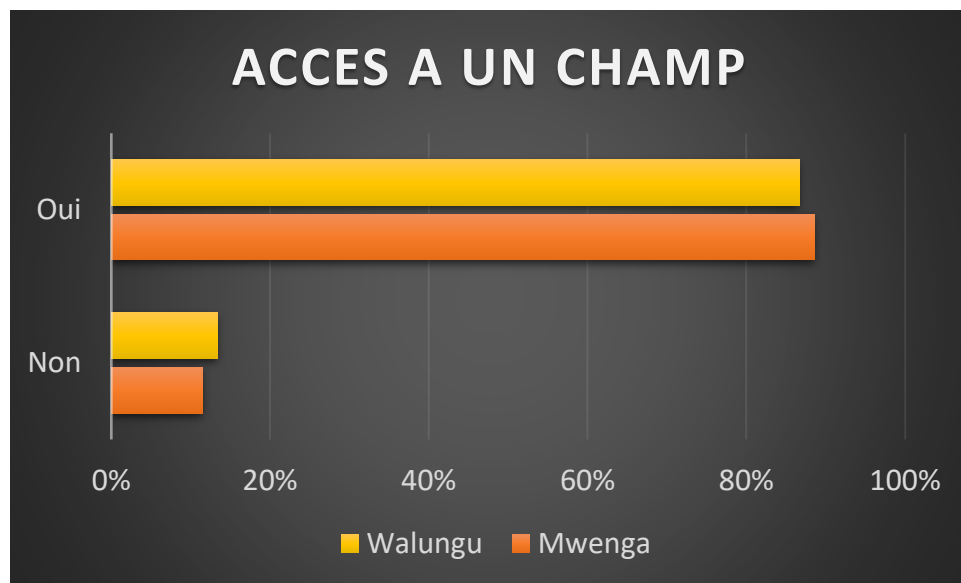
L'agriculture demeure la principale activité des habitants dans les deux sites : 36% de la population pour Walungu et 54 % pour Burhinyi/Mwenga dans les zones enquêtées,



# ACCES AU FONCIER-WALUNGU-MWENGA

- Plus de 80% des ménages ont accès à un champ (89% à Mwenga et 87% à Walungu);
- 75 % des ménages sont propriétaires de leurs champs (75% à Walungu et 76% à Mwenga)
- ¼ des ménages n'ont pas accès à la terre de manière durable

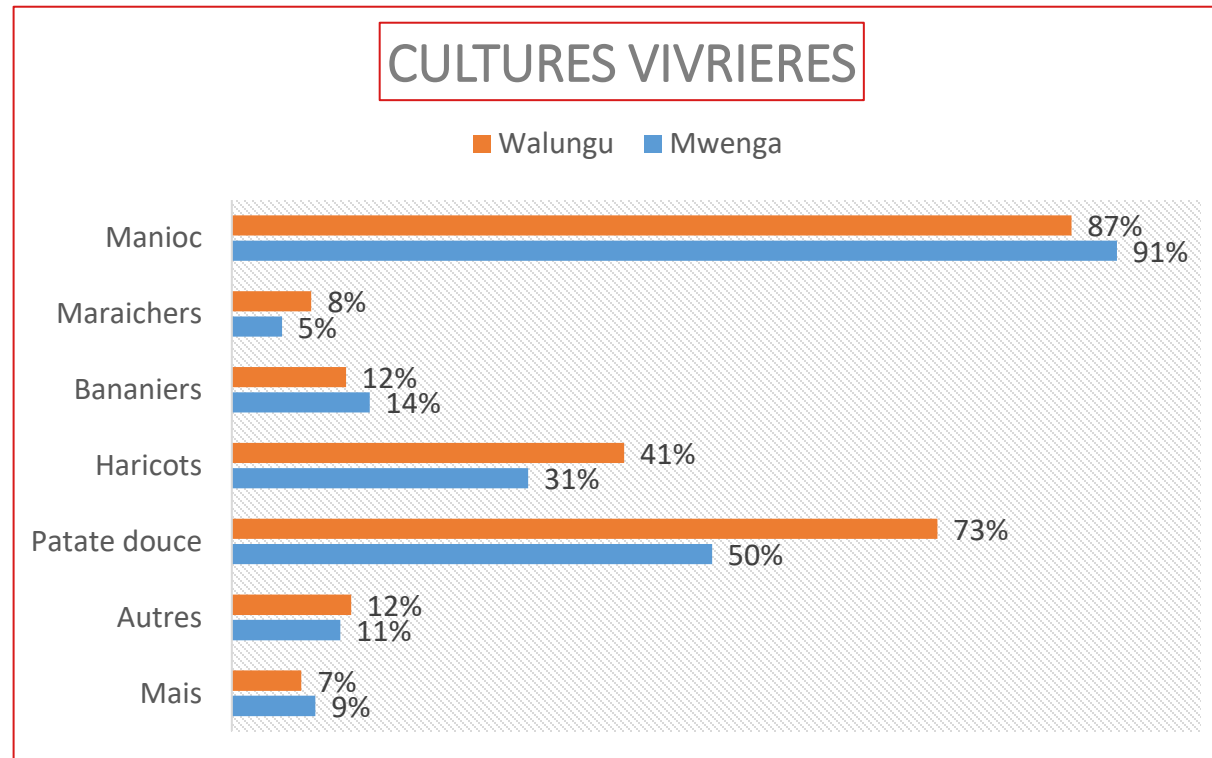
Foncier





# CULTURES PRATIQUEES-WALUNGU-MWENGA

Agriculture



- Le manioc constitue la culture vivrière phare à plus de 80% dans les deux zones d'enquête
- La patate douce vient en deuxième position avec plus de 50%
- Le haricot est pratiqué à plus de 30%

*J'habite une petite maison, j'ai un élevage des cobayes. Dans ma petite concession on y trouve les cannes à sucres, les bananiers. A 3 minutes de la maison on peut voir le champ dont je ne suis pas propriétaire; j'y cultive les maniocs, patates douces, les colocases. Le Centre de Santé où je me soigne, se trouve à 30 mètres de la maison. Je fais du commerce étant donné que les champs ne sont plus productifs.*

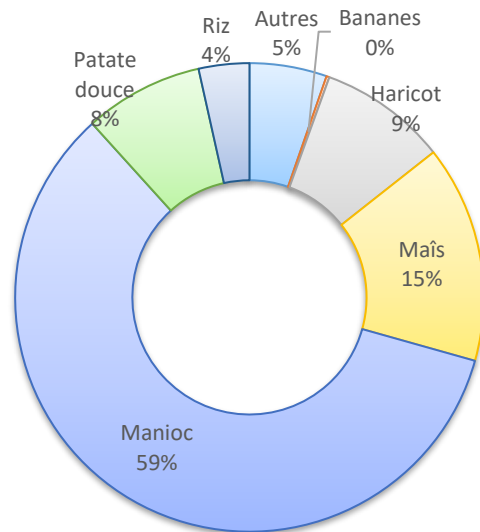


# ALIMENTATION-WALNGU-MWENGA

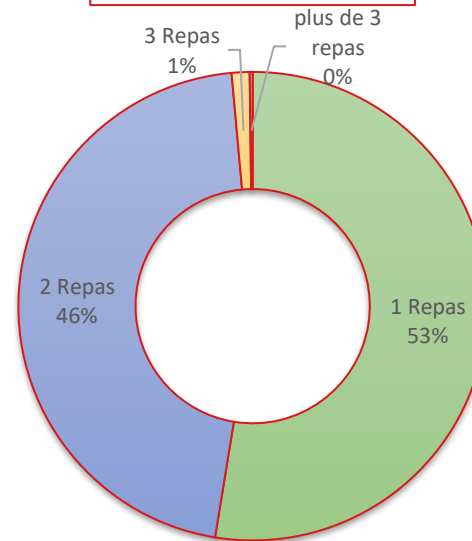
- Le manioc et le maïs constituent plus de 70% d'aliments de base dans les zones d'enquête (59% manioc; 15% maïs)
- 50% des ménages n'ont qu'un repas journalier contre 46% pour 2 repas journaliers
- 42 % d'enfants de moins de 5 ans ne reçoivent que 1 repas journalier contre 46% qui ont accès 2 repas; seul 10% d'enfants de moins de 5 ont accès à 3 repas journaliers

## L'alimentation

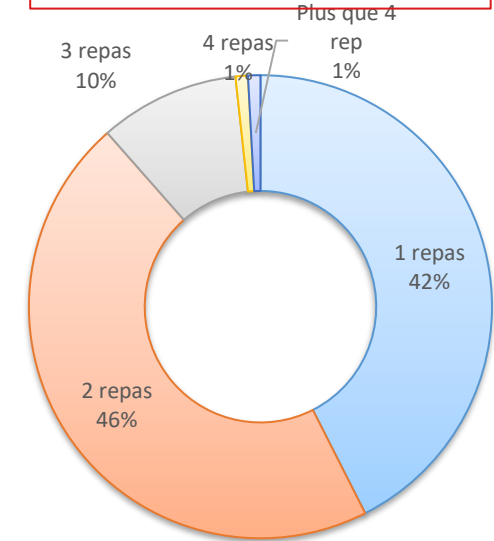
PRODUITS DE CHAMP CONSOMMES



REPAS JOURNALIERS



ALIMENTATION DES ENFANTS



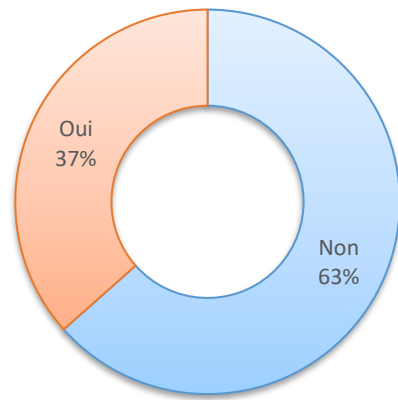


# ALIMENTATION-WALUNGU-MWENGA

- Seuls 37% des ménages consomment au moins une fois, un produit carné (viande, poisson)

L'alimentation

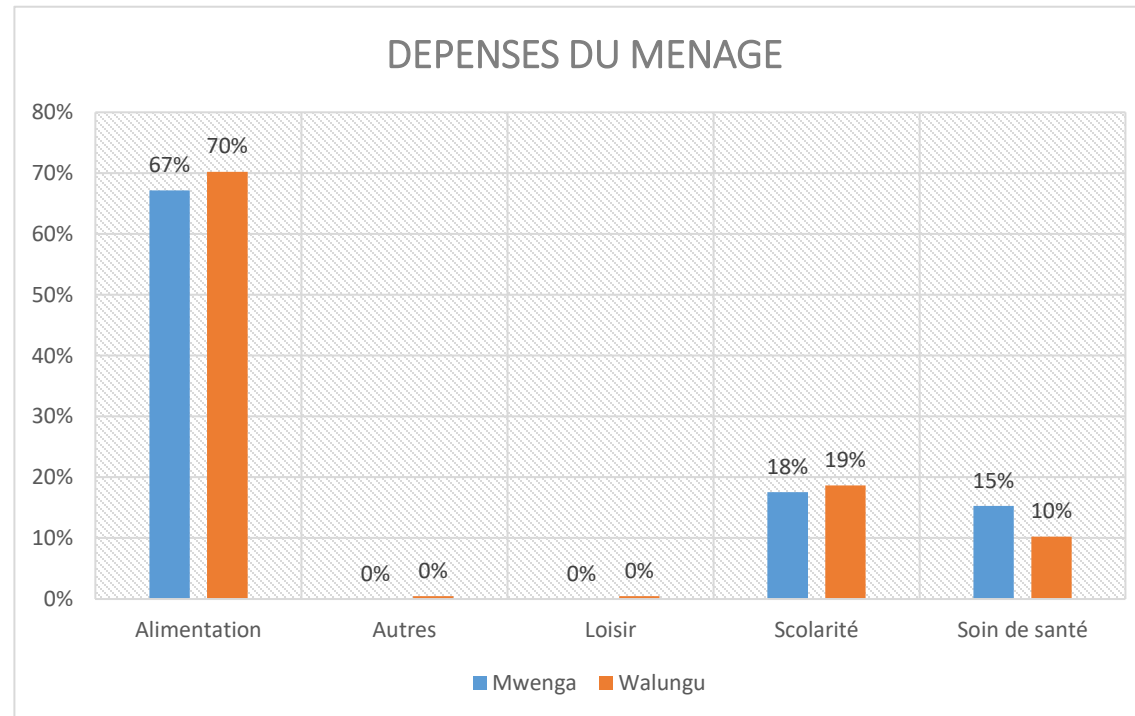
CONSOMMATION DES PRODUITS CARNÉS





# DEPENSES DU MENAGE WALUNGU-MWENGA

Budget familial



L'alimentation (67% Mwenga et 70% Walungu) est la dépense quotidienne qui pèse le plus sur la vie de ménage; ensuite la scolarité (18% moyenne) et le soin de santé (12% moyenne)

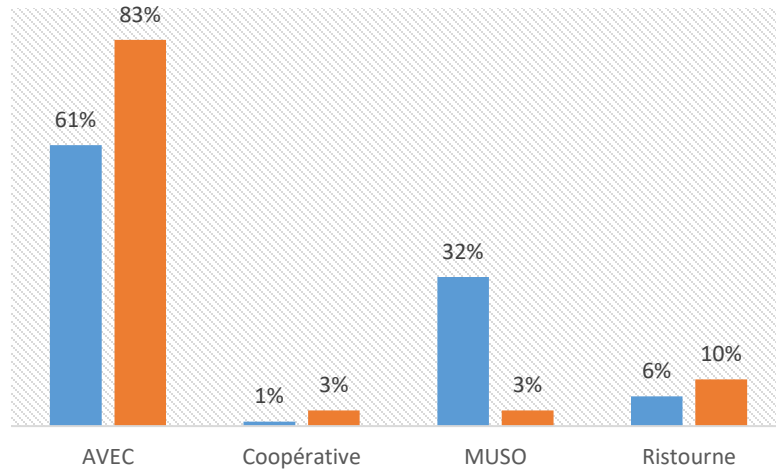


# ECONOMIES SOCIALES WALUNGU-MWENGA

Economies sociales et solidaires

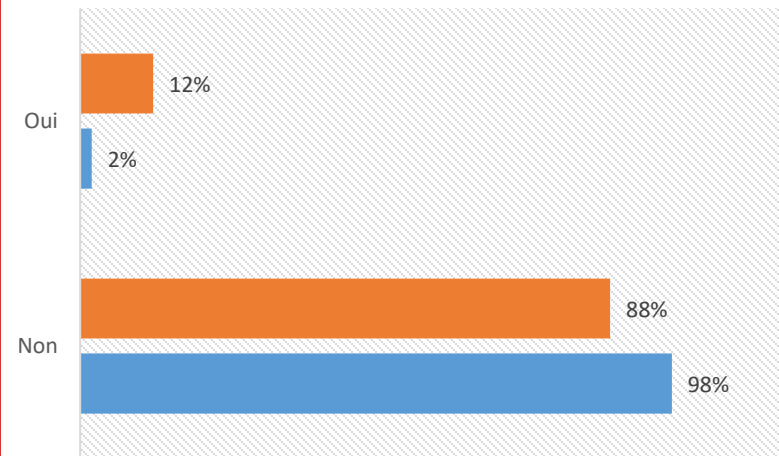
PLACE DES IEES

■ Mwenga ■ Walungu



ACCES AU CREDIT

■ Walungu ■ Mwenga



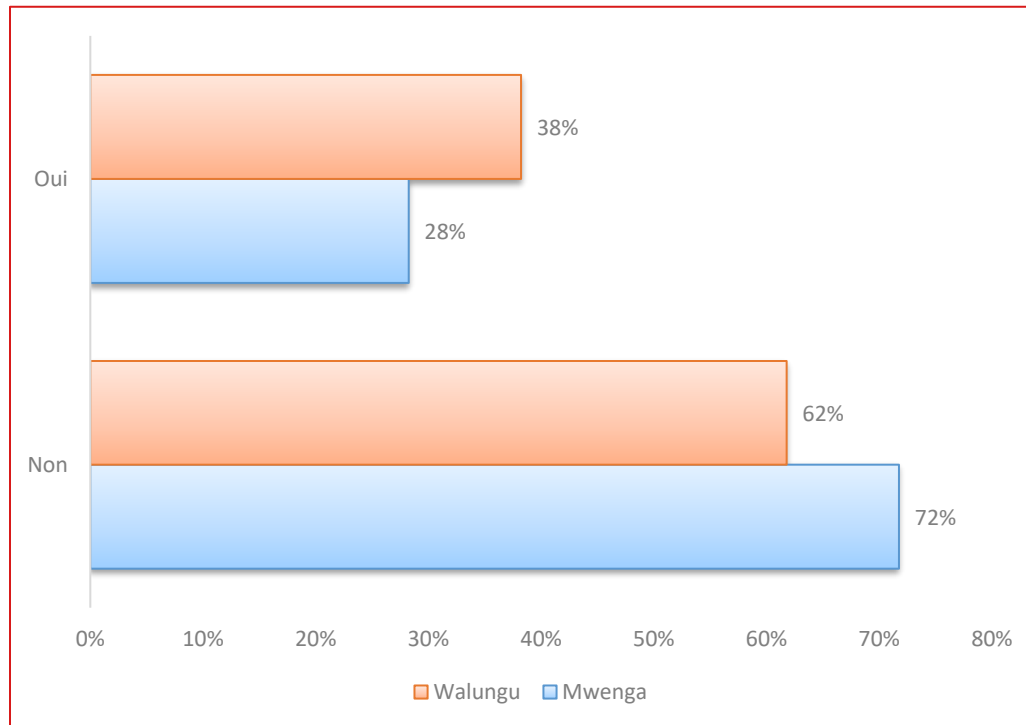
A la question de savoir quelle est l'initiative sociale solidaire la plus utile, plus de 60% d'enquêtés répondent que c'est l'AVEC; alors que plus de 85% affirme n'avoir jamais reçu de crédit d'une IMF





# PERCEPTION DE LA VIE

En général



38% d'enquêtés à Walungu se déclarent heureux contre 28% seulement à Mwenga



# Les priorités exprimées

- L'accès à l'eau
- Emploi et revenus (création de projet notamment en agriculture)
- L'éducation des enfants





# Photos d'activités



**Walungu: Focus group hommes**



**Walungu : Focus group femmes**





# Photos d'activités



Mwenga: Focus group hommes